

# ありがとうの日制作

## 6月

つき

たいよう

(3.4.5 歳児)

あじさいが少しづつ色づき始め 梅雨の気配を感じる季節となりました。日中の気温もぐんぐん上がり、公園では汗をかきながら遊んでいる子どもたち。また園庭や散歩先では、虫探しに夢中になっている様子もあり、ダンゴムシやテントウムシを見つけて 手や葉の上に乗せて観察したり、名前がわからない虫を見つけた時は図鑑を持ち出して調べたりしながらこの時期ならではの生き物に触れて楽しみました。



これからも様々な生き物や植物に触れ、生命の不思議さ、大切さを感じていきたいと思ひます。気温・湿度共に上がり、汗ばむ季節になってきました。こまめに水分補給をしながら健康管理に十分に気を付けて参ります。

## プールについて

6月後半より水遊びが始まります。

今年度のプール開きは6/22(木)です。この日迄にプールの準備をお願いします。全ての持ち物に大きく記名をして下さい!! 宜しくお願いいたします。

- ① プールバッグ
- ② タオル
- ③ 右に大きく記名
- ④ ビニール袋



- ① プールバッグをご用意下さい。
- ② 水着は自分で着脱できるものにして下さい。
- ③ タオルは全身ふけるサイズの物です。
- ④ 濡れた水着・タオルを入れる

ビニール袋

※セパレートタイプだと脱ぎ着しやすくおすすめてです!

※プール帽子ゴーグルは使用しません

②~④を全て①のバッグに入れてお持ち下さい。全ての持ち物への記名のご協力、どうぞ宜しくお願いします。

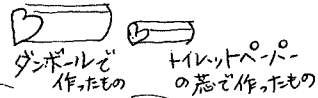


5月の母の日、6月の父の日を合わせて園では「ありがとうの日」として、お家の方に日頃の感謝を込めてプレゼントを作りました。スタンプや、お仕事にもある針を使用したぬいさじで飾り付けをしたり、お家の方の似顔絵を描いて制作しています。難易度が違う3種類の「ありがとうの日」の制作を順番に出して行い、やりたい子が色々な種類の「ありがとうの日」の制作を持って帰っています。子どもたちの「ありがとう」の思いの詰まったプレゼント、ぜひお家で楽しんで下さい!!

- ① 大小2種類のハート型のスタンプに赤とピンク好きな色の絵の具を付け




白い画用紙にスタンプする。



真すぐ垂直に立てて押すのがんばりました。

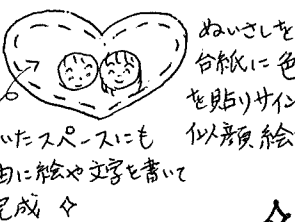



← Oの形の色画用紙に似顔絵を描く(サインペン)




似顔絵を貼り付けて、更に赤い台紙に貼り付けて完成

- ② 好きな色のハート型の台紙を選び好きな色のリボンハートの周りにぬいさじで飾り付ける



ぬいさじをした台紙に色画用紙を貼りサインペンで似顔絵を描く  
あいたスペースにも自由に絵や文字を書いて完成


- ③ 斜め同方向にぬいさじを行う
- ④ 反対側からも同じ同方向にぬいさじを行う



似顔絵を描いて貼る  
ありがとうの気持ちや絵やひらがなを書いて完成

## 栽培はじめました

今年度は、ホップコーン、ピーマン、オクラ、ナス、きゅうり、トマト、朝顔、フウセンカズラ、他にもアップルミント等、盛りだくさんに野菜やお花を栽培し育てています。子どもたちがプランターに土をたくさん入れてくれたり、種を植えたり、水やりを交代で行ったりとお世話をしてくれています。「芽が出たよ!」「は、はがややくさんになってる!」「黄色い花が咲いてる!」と変化に気付いてお友達と成長を喜び合っています。収穫するのを楽しみにお世話をしていきたいと思ひます。



4歳

☆ おの たすくくん(12日)

5歳

☆ さかきばら ゆいとくん(15日)

6歳

☆ えんどう しょうけん(1日)

### 6月生まれのおともだち

おたんじょうびおめでとう!!

